

LK

LINK



LINK

LINK

GRES PORCELLANATO

PORCELAIN STONEWARE . GRES CERAME VITRIFIE . FEINSTEINZEUG . GRES PORCELÁNICO

NATURALE RETTIFICATO

NATURAL RECTIFIED . NATUREL RECTIFIÉ . NATURBELASSEN REKTIFIZIERT . NATURAL RECTIFICADO

60x120 20x120 75x75 25x75 60x60 30x60

14,7x60 9,7x60 6,4x60 3,1x60

STRUTTURATO RETTIFICATO

TEXTURED RECTIFIED . STRUCTURÉ RECTIFIÉ . STRUKTURIERT REKTIFIZIERT . ESTRUCTURADO RECTIFICADO

60x60 30x60

Ceramiche Keope: Made in Italy

In Ceramiche Keope riteniamo che la **responsabilità sociale** di un'impresa si manifesti innanzitutto operando con **trasparenza e correttezza** nei confronti di tutti gli interlocutori, siano essi clienti, fornitori, collaboratori.

Per questo motivo abbiamo aderito con convinzione al "codice etico" di Confindustria Ceramica che impegna a **comunicare con chiarezza l'origine dei nostri prodotti**.

Riteniamo che **il marchio "Made in Italy"** sia garanzia di valori forti quali **stile, design, innovazione e qualità del prodotto**, ma soprattutto rappresenti **rispetto per l'ambiente e per le persone**.

Siamo convinti che le nostre ceramiche "Made in Italy" siano sinonimo di qualità, design, ed etica del lavoro e pertanto, con orgoglio, comunichiamo e promuoviamo questo valore.

*At Ceramiche Keope, we believe that the **social responsibility** of a company should express itself by means of a **transparent and correct approach** to all interlocutors, irrespective of whether they are customers, suppliers or co-operators.*

*For this reason, we have chosen to comply with the "code of ethics" of Confindustria Ceramica (Italian association of ceramic industries), which means that we **must clearly indicate the origin of our products**.*

*We believe that **the "Made in Italy" mark** guarantees strong values, such as for instance **style, design, innovation and quality of the product**, and above all respect, **for the environment and for people**.*

We are convinced that "Made in Italy" means products of top quality, with a high standard of design and manufactured in accordance to work ethics. Therefore, we are proud to inform you of the above and to promote these values.



LINK

MATERIA PENSATA
E SVILUPPATA
PER ARREDARE E
VALORIZZARE TUTTO
CIO' CHE LA CIRCONDA.

Immutabile, elegante e performante, Link, sa creare un dialogo continuo fra gli ambienti con il solo protagonismo della materia. Dieci formati, cinque tonalità neutre, due finiture ispirate al cemento, così Link è pensata per liberare la creatività del progettista e per integrarsi in ogni spazio. La sua versatilità la rende adatta per essere posata sia a pavimento sia a rivestimento, in spazi commerciali e ambienti residenziali che vogliono essere accoglienti e moderni.

MATERIAL DESIGNED
AND DEVELOPED
TO COMPLETE AND
ENHANCE ALL THAT
SURROUNDS IT.

Timeless, elegant and practical, Link creates a continuous dialogue between environments by virtue of a material that plays the leading role. Ten sizes, five neutral tones, two finishes inspired by concrete, Link is designed to set your creativity free and to integrate into any space. Its versatility makes it ideal for floors and walls as well as for commercial and residential areas created to be welcoming and modern.

7.



SLATE GREY

LINK SA VALORIZZARE OGNI AMBIENTE ED OGNI STILE DELLA CASA CONTEMPORANEA, DIALOGANDO CON DISCREZIONE E CARATTERE CON OGNI ARCHITETTURA O ELEMENTO D'ARREDO.


LINK GIVES ITS SPECIAL TOUCH TO ANY ENVIRONMENT AND STYLE OF CONTEMPORARY HOMES BY MEANS OF A SUBTLE INTERACTION WITH ARCHITECTURAL ELEMENTS AND FURNISHINGS.

1. SLATE GREY
75X75 - 30"x30" NAT RT.



2.

2. SLATE GREY
75X75 - 30"x30" NAT RT.



3.

3. PALE SILVER
60x60 - 24"x24" STRUTT. RT.
30x60 - 12"x24" STRUTT. RT.

7.

DESERT SAND

UNA PALETTE DI COLORI
NEUTRI PROGETTATI PER
ARREDARE SPAZI COMMERCIALI
E AREE COMUNI. LINK ESIBISCE
UN'ESSENZA CONTEMPORANEA
PER EFFETTI VISIVI DI GRANDE
RIGORE CREATIVO.


A PALETTE OF NEUTRAL TONES
DESIGNED FOR COMMERCIAL
AND PUBLIC SPACES.
LINK BOASTS A CONTEMPORARY
ESSENCE AND VISUAL EFFECTS
THAT ARE BOLD
AND CREATIVE.

1. DESERT SAND
60x120 - 24"x48" NAT RT
DESERT SAND COMP. SKYLINE A
240x60 - 96"x24"
DESERT SAND COMP. SKYLINE B
240x60 - 96"x24"

2.



3.



2. DESERT SAND
60x120 - 24"x48" NAT RT

3. DESERT SAND COMP. SKYLINE A
240x60 - 96"x24"
DESERT SAND COMP. SKYLINE B
240x60 - 96"x24"

7.

PALE SILVER

MATERIA TECNICA
E RIGORE
ESTETICO SI
FONDONO
PER DARE
PERSONALITÀ
AD AMBIENTI
COMMERCIALI
CONTEMPORANEI,
RIVESTENDO
PARETI E
PAVIMENTI CON
DECORAZIONI
ELEGANTI E
RICERCATE.

TECHNICAL
MATERIAL AND
AESTHETIC
RIGOUR COMBINE
AND GIVE
PERSONALITY TO
CONTEMPORARY
COMMERCIAL
ENVIRONMENTS,
BY MEANS OF
WALLS AND
FLOORS WITH
ELEGANT
AND REFINED
DECORATIONS.



1. PALE SILVER
60x60 - 24"x24" NAT RT
PALE SILVER CARPET
60x60 - 24"x24"

2.



2.3.4.
 PALE SILVER
 60x60 - 24"x24" NAT RT
 PALE SILVER CARPET
 60x60 - 24"x24"

DARK SHADOW

SUPERFICI MULTIFORMATO
DOTATE DI UN'ELEGANZA
ESSENZIALE SONO ARRICCHITE
DI LISTELLI DECORATI, PER
ARREDARE CON PERSONALITÀ.

MULTISIZE SURFACES, CHARACTERISED BY
AN ESSENTIAL ELEGANCE, ARE EMBELLISHED
BY DECORATED BORDERS TO ADD
PERSONALITY TO YOUR SPACES.


- 1. DARK SHADOW**
60x60 - 24"x24" NAT RT
30x60 - 12"x24" NAT RT
14,7x60 - 5 3/4"x24" NAT RT
30x60 - 12"x24" NAT RT con sistema Ti-Led 2.0
- PALE SILVER**
30x60 - 12"x24" NAT RT
14,7x60 - 5 3/4"x24" NAT RT
- PALE SILVER LISTELLO UP**
6,4x60 - 2 1/2"x12"



- 2. DARK SHADOW**
 60x60 - 24"x24" NAT RT
 30x60 - 12"x24" NAT RT
 14,7x60 - 5 3/4"x24" NAT RT
 30x60 - 12"x24" NAT RT
 con sistema Ti-Led 2.0
 PALE SILVER
 30x60 - 12"x24" NAT RT
 PALE SILVER LISTELLO UP
 6,4x60 - 2 1/2"x12"

- 3. DARK SHADOW**
 60x60 - 24"x24" NAT RT
 30x60 - 12"x24" NAT RT
 14,7x60 - 5 3/4"x24" NAT RT
 30x60 - 12"x24" NAT RT
 con sistema Ti-Led 2.0
 PALE SILVER
 30x60 - 12"x24" NAT RT
 PALE SILVER LISTELLO UP
 6,4x60 - 2 1/2"x12"

- 4. PALE SILVER**
 30x60 - 12"x24" NAT RT
 PALE SILVER LISTELLO UP
 6,4x60 - 2 1/2"x12"



7.

GHOST WHITE

LA RICERCATEZZA ESTETICA DELLE SUE SUPERFICI E DEI SUOI FORMATI, ANCHE NEGLI AMBIENTI PIÙ INTIMI, È ESALTATA DAL FASCINO DEI SUOI MOSAICI IN UN CONNUBIO PERFETTO TRA SEGNI GRAFICI E VOLUMI.

THE AESTHETIC REFINEMENT OF THE SURFACES AND SIZES, SUITABLE EVEN FOR THE MOST INTIMATE OF YOUR ROOMS, IS ENHANCED BY THE CHARM OF THE MOSAICS TO GIVE LIFE TO A PERFECT COMBINATION OF GRAPHICAL TRACES AND VOLUMES.



1. GHOST WHITE
 60x60 - 24"x24" NAT RT
 30x60 - 12"x24" NAT RT
 9,7x60 - 3 7/8"x24" NAT RT
 6,4x60 - 2 1/2"x24" NAT RT
 3,1x60 - 1 1/4"x24" NAT RT
 GHOST WHITE MOSAICO
 30x30 - 12"x12"



2.



3.

2. GHOST WHITE
 60x60 - 24"x24" NAT RT
 30X60 - 12"x24" NAT RT

3. GHOST WHITE
 30X60 - 12"x24" NAT RT
 GHOST WHITE MOSAICO
 30x30 - 12"x12"



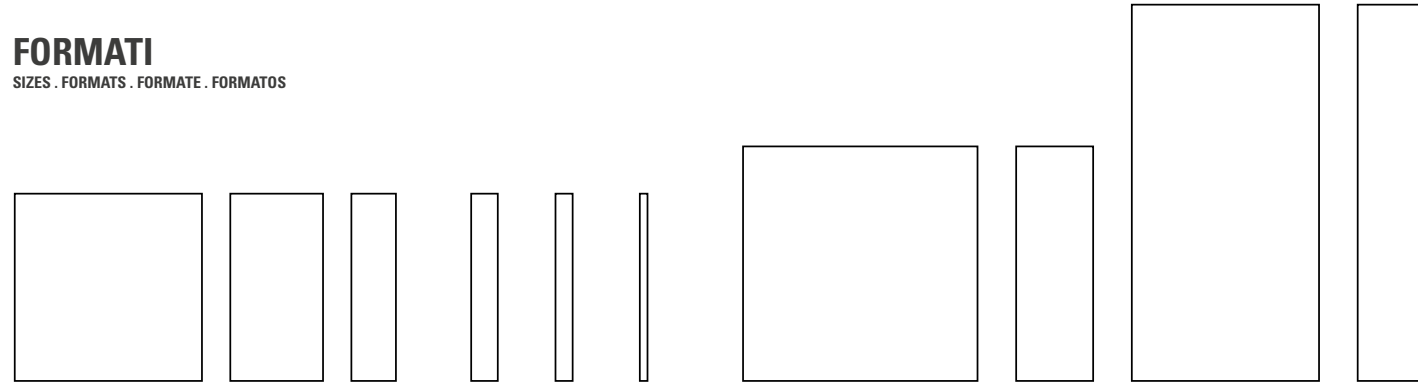
4.

4. GHOST WHITE
 30X60 - 12"x24" NAT RT
 9,7X60 - 3 7/8"x24" NAT RT
 6,4X60 - 2 1/2"x24" NAT RT
 3,1X60 - 1 1/4"x24" NAT RT

LINK NATURALE RETTIFICATO . NATURAL RECTIFIED . NATUREL RECTIFIÉ . NATURBELASSEN REKTIFIZIERT . NATURAL RECTIFICADO
 STRUTTURATO RETTIFICATO . TEXTURED RECTIFIED . STRUCTURÉ RECTIFIÉ . STRUKTURIERT REKTIFIZIERT . ESTRUCTURADO RECTIFICADO

FORMATI

SIZES . FORMATS . FORMATE . FORMATOS



60x60 24"x24" NAT. RT STRUTT. RT.	30x60 12"x24" NAT. RT STRUTT. RT.	14,7x60 5 3/4"x24" NAT. RT	9,7x60 3 7/8"x12" NAT. RT	6,4x60 2 1/2"x12" NAT. RT	3,1x60 1 1/4"x12" NAT. RT	75x75 30"x30" NAT. RT	25x75 10"x30" NAT. RT	60x120 24"x48" NAT. RT	20x120 8"x48" NAT. RT
--	--	----------------------------------	---------------------------------	---------------------------------	---------------------------------	-----------------------------	-----------------------------	------------------------------	-----------------------------

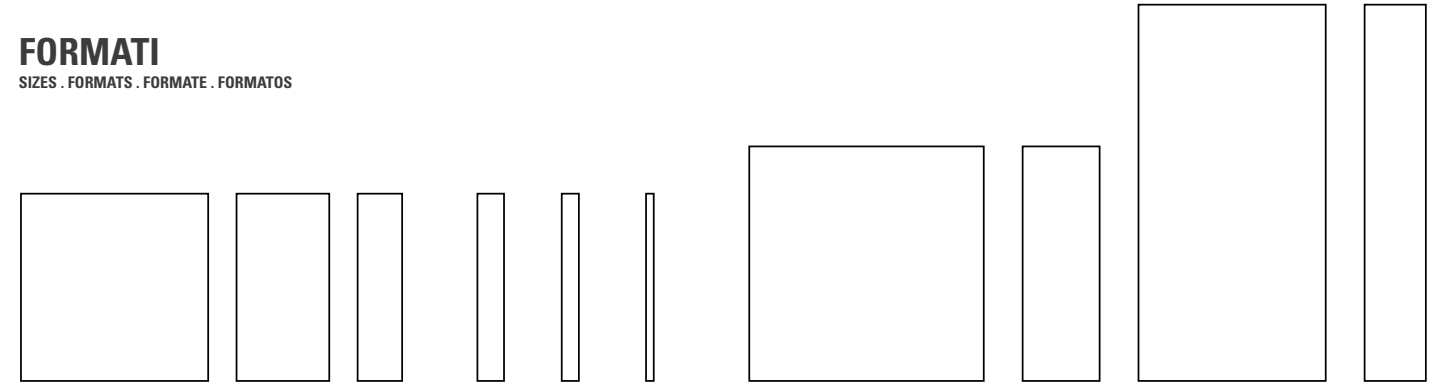
GHOST WHITE



NATURALE RETTIFICATO . NATURAL RECTIFIED . NATUREL RECTIFIÉ . NATURBELASSEN REKTIFIZIERT . NATURAL RECTIFICADO
 STRUTTURATO RETTIFICATO . TEXTURED RECTIFIED . STRUCTURÉ RECTIFIÉ . STRUKTURIERT REKTIFIZIERT . ESTRUCTURADO RECTIFICADO

FORMATI

SIZES . FORMATS . FORMATE . FORMATOS



60x60 24"x24" NAT. RT STRUTT. RT.	30x60 12"x24" NAT. RT STRUTT. RT.	14,7x60 5 3/4"x24" NAT. RT	9,7x60 3 7/8"x12" NAT. RT	6,4x60 2 1/2"x12" NAT. RT	3,1x60 1 1/4"x12" NAT. RT	75x75 30"x30" NAT. RT	25x75 10"x30" NAT. RT	60x120 24"x48" NAT. RT	20x120 8"x48" NAT. RT
--	--	----------------------------------	---------------------------------	---------------------------------	---------------------------------	-----------------------------	-----------------------------	------------------------------	-----------------------------

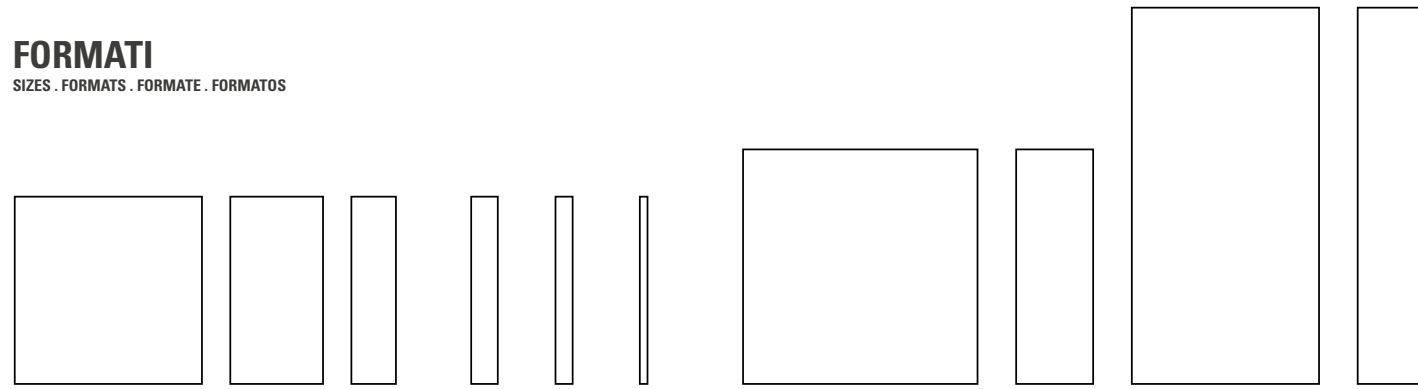
PALE SILVER



LINK NATURALE RETTIFICATO . NATURAL RECTIFIED . NATUREL RECTIFIÉ . NATURBELASSEN REKTIFIZIERT . NATURAL RECTIFICADO
 STRUTTURATO RETTIFICATO . TEXTURED RECTIFIED . STRUCTURÉ RECTIFIÉ . STRUKTURIERT REKTIFIZIERT . ESTRUCTURADO RECTIFICADO

FORMATI

SIZES . FORMATS . FORMATE . FORMATOS



60x60 24"x24" NAT. RT STRUTT. RT.	30x60 12"x24" NAT. RT STRUTT. RT.	14,7x60 5 3/4"x24" NAT. RT	9,7x60 3 7/8"x12" NAT. RT	6,4x60 2 1/2"x12" NAT. RT	3,1x60 1 1/4"x12" NAT. RT	75x75 30"x30" NAT. RT	25x75 10"x30" NAT. RT	60x120 24"x48" NAT. RT	20x120 8"x48" NAT. RT
--	--	----------------------------------	---------------------------------	---------------------------------	---------------------------------	-----------------------------	-----------------------------	------------------------------	-----------------------------

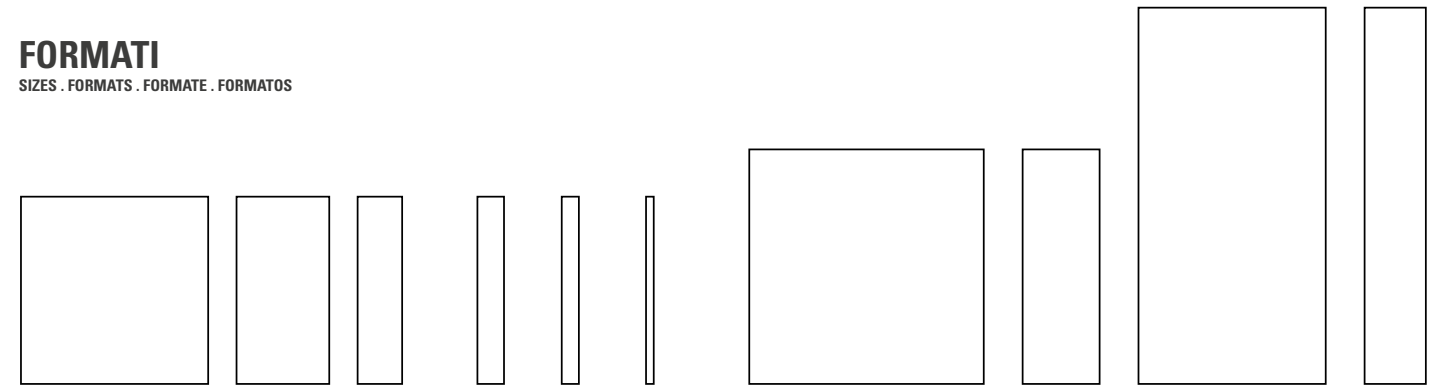
DESERT SAND



NATURALE RETTIFICATO . NATURAL RECTIFIED . NATUREL RECTIFIÉ . NATURBELASSEN REKTIFIZIERT . NATURAL RECTIFICADO
 STRUTTURATO RETTIFICATO . TEXTURED RECTIFIED . STRUCTURÉ RECTIFIÉ . STRUKTURIERT REKTIFIZIERT . ESTRUCTURADO RECTIFICADO

FORMATI

SIZES . FORMATS . FORMATE . FORMATOS



60x60 24"x24" NAT. RT STRUTT. RT.	30x60 12"x24" NAT. RT STRUTT. RT.	14,7x60 5 3/4"x24" NAT. RT	9,7x60 3 7/8"x12" NAT. RT	6,4x60 2 1/2"x12" NAT. RT	3,1x60 1 1/4"x12" NAT. RT	75x75 30"x30" NAT. RT	25x75 10"x30" NAT. RT	60x120 24"x48" NAT. RT	20x120 8"x48" NAT. RT
--	--	----------------------------------	---------------------------------	---------------------------------	---------------------------------	-----------------------------	-----------------------------	------------------------------	-----------------------------

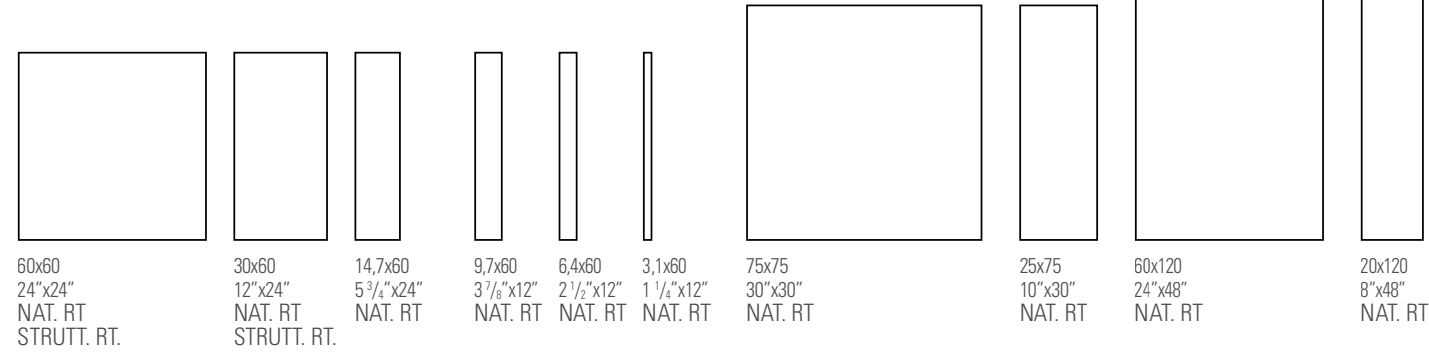
SLATE GREY



LINK NATURALE RETTIFICATO . NATURAL RECTIFIED . NATUREL RECTIFIÉ . NATURBELASSEN REKTIFIZIERT . NATURAL RECTIFICADO
 STRUTTURATO RETTIFICATO . TEXTURED RECTIFIED . STRUCTURÉ RECTIFIÉ . STRUKTURIERT REKTIFIZIERT . ESTRUCTURADO RECTIFICADO

FORMATI

SIZES . FORMATS . FORMATE . FORMATOS

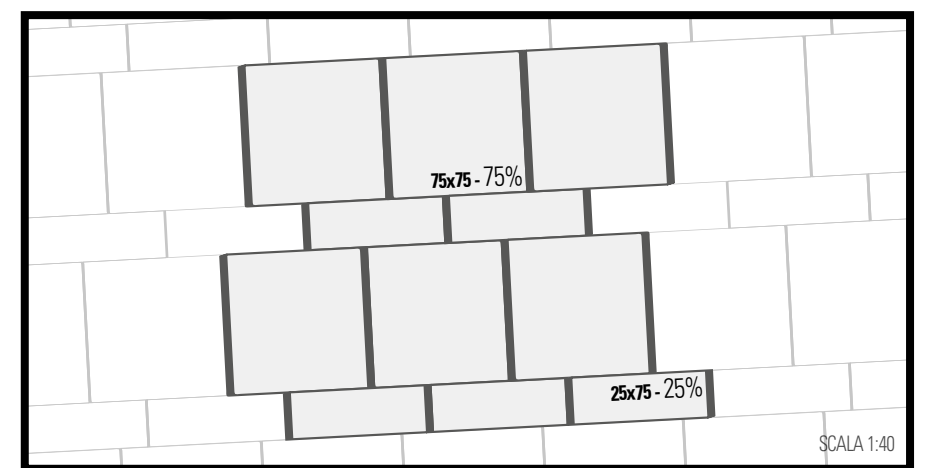
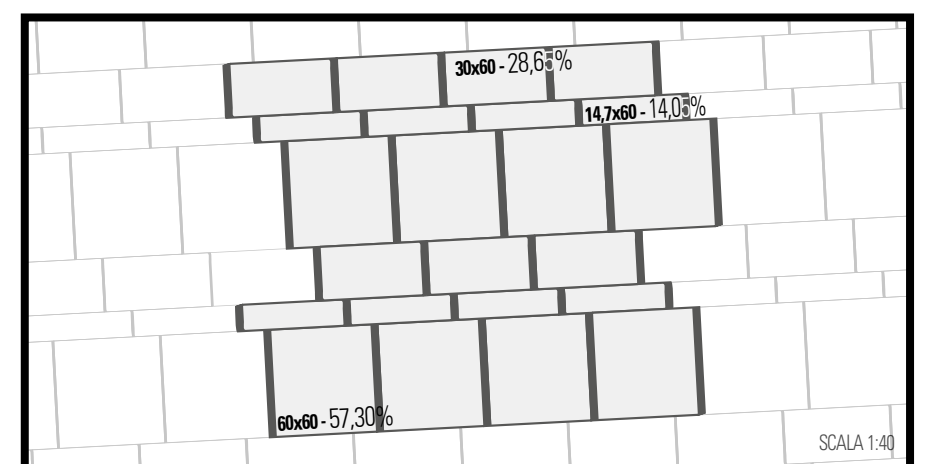
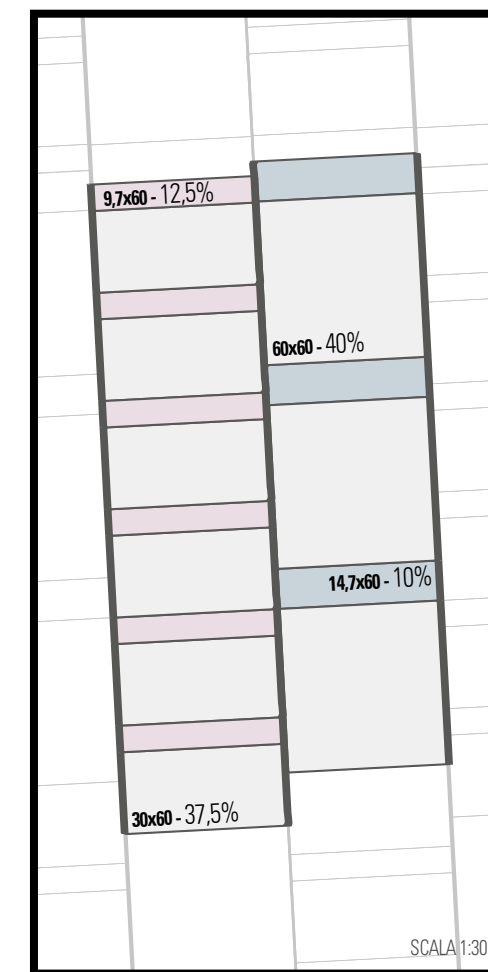
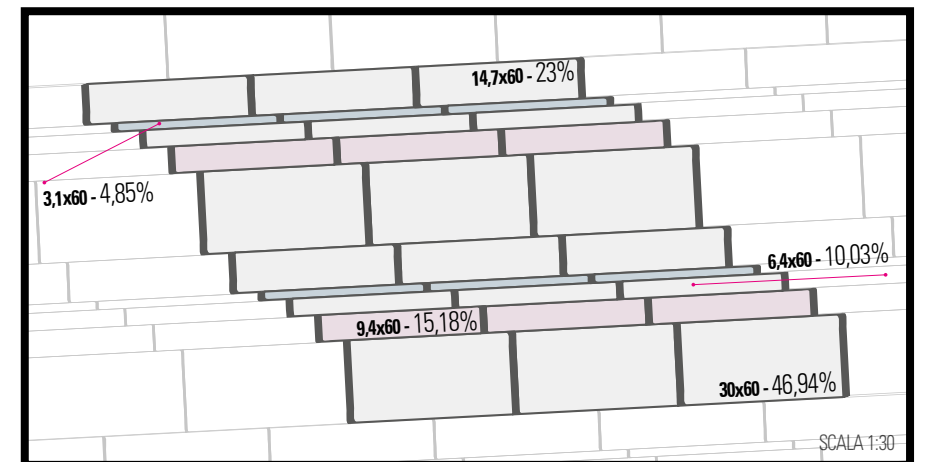
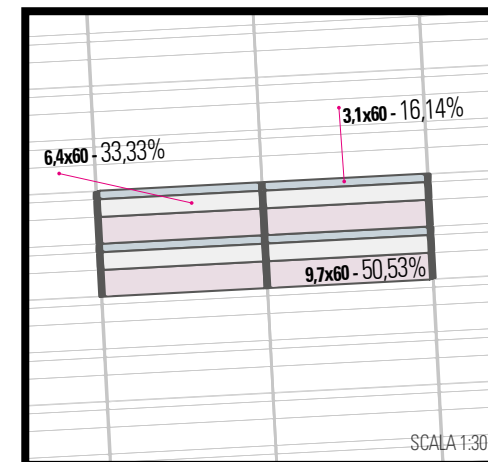
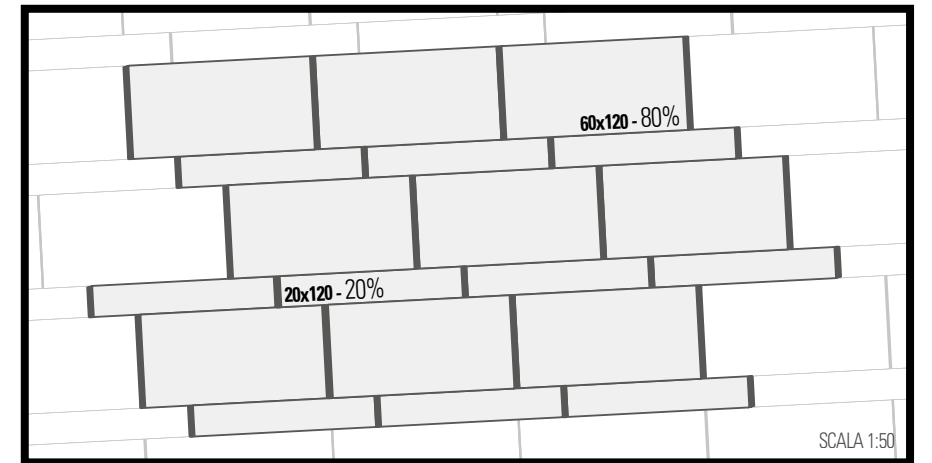
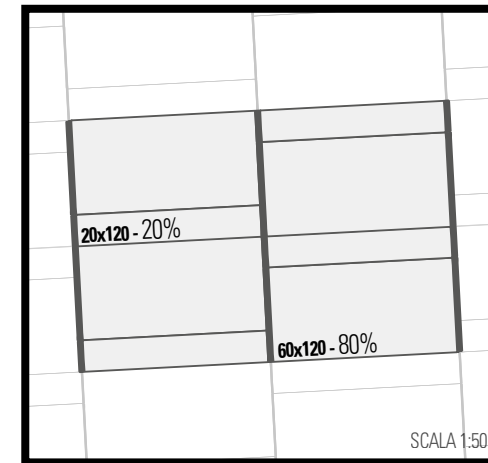


DARK SHADOW



SCHEMI DI POSA

LAYING PATTERNS . SCHÉMAS DE POSE . VERLEGUNGSSCHEMEN . ESQUEMAS DE COLOCACIÓN





FINITURA STRUTTURATO

TEXTURED FINISH . FINITION STRUCTURÉ
STRUKTURIERTE OBERFLÄCHE . ACABADO ESTRUCTURADO

DISPONIBILE IN TUTTI I COLORI NEI FORMATI 60X60 E 30X60
AVAILABLE IN ALL THE COLOURS IN SIZES: 60X60 AND 30X60
DISPONIBLE DANS TOUTES LES COULEURS EN FORMATS: 60X60 ET 30X60
VERFUEGBAR IN ALLEN FARBEN IN DEN FORMATEN: 60X60 UND 30X60
DISPONIBLE EN TODOS LOS COLORES EN TAMAÑOS: 60X60 Y 30X60

PALE SILVER STRUTTURATO
60x60 - 24"x24"

DECORI

DECORS . DECORATIONS . DEKORE . DECOROS

SOLUZIONI COMPOSITIVE
COMPOSITIVE SOLUTIONS



A B



A A B



B B A



A B A



▲ COMP. SKYLINE A
240x60 - 96"x24"
(comp. a 4 pz. di 60x60)



▲ COMP. SKYLINE B
240x60 - 96"x24"
(comp. a 4 pz. di 60x60)



*** CARPET**
60x60 - 24"x24"
(2 pz.)

• **Disponibile in tutti i colori** . Available in all the colours . Disponible dans tous les couleurs . In allen Farben in der Ausführung . Disponible en todos los colores.
• **Disponibile nei colori Ghost White, Desert Sand, Pale Silver, Slate Grey** . Available in the colors Ghost White, Desert Sand, Pale Silver, Slate Grey . Disponibles dans les couleurs Ghost White, Desert Sand, Pale Silver, Slate Grey . In den Farben lieferbar Ghost White, Desert Sand, Pale Silver, Slate Grey . Disponible en los colores Ghost White, Desert Sand, Pale Silver, Slate Grey.

LINK

NATURALE RETTIFICATO . NATURAL RECTIFIED . NATUREL RECTIFIÉ . NATURBELASSEN REKTIFIZIERT . NATURAL RECTIFICADO
STRUTTURATO RETTIFICATO . TEXTURED RECTIFIED . STRUCTURÉ RECTIFIÉ . STRUKTURIERT REKTIFIZIERT . ESTRUCTURADO RECTIFICADO

DECORI

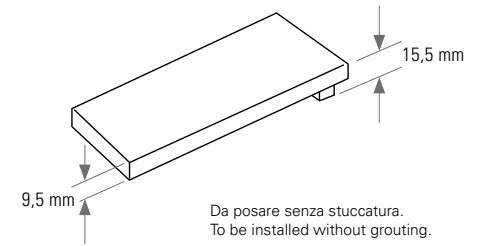
DECORS . DECORATIONS . DEKORE . DECOROS



*** LISTELLO UP**
6,4x60 - 2 1/2"x24"



*** LISTELLO UP**
9,7x60 - 3 7/8"x24"



*** MOSAICO**
30x30 - 12"x12"
(TOZZETTO: 7,5x7,5 - 3"x3")



*** STRIPS**
30x60 - 12"x24"




PROFILA TITANIO
1,5x60 - 3/4"x24"


TUTTI I PROFILI DI VETRO E DI METALLO DEL CATALOGO DI CERAMICHE KEOPE POSSONO ESSERE ABBINATI A QUESTA COLLEZIONE.
ALL GLASS AND METAL PROFILES IN THE CERAMICHE KEOPE CATALOGUE CAN BE COMBINED WITH THIS COLLECTION.

PEZZISPECIALI

TRIMS, PIECES SPECIALES, FORMTEILE, PIEZAS ESPECIALES



*** BATTISCOPA RT**
8x60 - 3"x24"
BULL NOSE RT . PLINTHE RT
SOCKEL RT . RODAPIÉ RT



*** BATTISCOPA RT**
8x75 - 3"x30"
BULL NOSE RT . PLINTHE RT
SOCKEL RT . RODAPIÉ RT



• TERMINALE L INCOLLATO RT
30x4x15 - 12"x1 3/4"x6"
GLUED L TERMINAL RT.
TERMINALE ELLE COLLÉ RT.
L STUCK FLIESE GEKLEBT RT.
REMATE EN FORMA DE L PEGADO RT.



• SCALINO CON PROFILO INCOLLATO RT
33x60 - 13"x24"
GLUED STEP TREAD RT.
NEZ DE MARCHE COLLÉ RT.
GEKLEBTE STUFENPLATTE RT.
PELDAÑO CON PERFIL PEGADO RT.



• SCALINO ANGOLARE CON PROFILO INCOLLATO RT
33x33 - 13"x13"
GLUED CORNER STEP TREAD RT.
CARREAU DE MARCHE COLLÉ PIÈCE ANGULAIRE RT.
GEKLEBTE ECKSTUFE RT.
PELDAÑO ESQUINA CON PERFIL PEGADO RT.

FORMATI

SIZES . FORMATS
FORMATE . FORMATOS

60x120
24"x48"

20x120
8"x48"

75x75
30"x30"

25x75
10"x30"

60x60
24"x24"

30x60
12"x24"

14,7x60
5 7/8"x24"

3,1x60
1 1/4"x6"

6,4x60
2 1/2"x6"

9,7x60
3 7/8"x6"

8x60
3"x24"
8x75
3"x30"
battiscopa
RT

15x30
6"x12"
terminale L
incollato RT

33x60
13"x24"
scalino prof.
incollato RT

33x33
13"x13"
angolare prof.
incollato RT

Ghost White	■	■	■	■	■ □	■ □	■	■	■	■	■	■ □	■ □	■ □
Pale Silver	■	■	■	■	■ □	■ □	■	■	■	■	■	■ □	■ □	■ □
Desert Sand	■	■	■	■	■ □	■ □	■	■	■	■	■	■ □	■ □	■ □
Slate Grey	■	■	■	■	■ □	■ □	■	■	■	■	■	■ □	■ □	■ □
Dark Shadow	■	■	■	■	■ □	■ □	■	■	■	■	■	■ □	■ □	■ □

■ naturale rettificato . natural rectified . naturel rectifié . naturbelassen rektifiziert . natural rectificado □ strutturato rettificato . textured rectified . structuré rectifié . strukturiert rektifiziert . estructurado rectificado

• **Disponibile in tutti i colori** . Available in all the colours . Disponible dans tous les couleurs . In allen Farben in der Ausführung . Disponible en todos los colores.
• **Disponibile in tutti i colori, nella finitura strutturato e naturale, solo su ordinazione** . Available in all the colours in the textured and natural finish on order only . Disponible dans tous les couleurs structuré et naturel uniquement à la demande . Auf Anfrage, verfügbar in allen Farben der strukturierten und naturbelassen Ausführung . Disponible en todos los colores en el acabado estructurado y natural sólo bajo petición.

CARATTERISTICHE TECNICHE - PIASTRELLE PRESSATE A SECCO CONFORME ALLA NORMA EN 14411 APPENDICE G GRUPPO BIa
 TECHNICAL FEATURES - DRY PRESSED TILES - COMPLIANT WITH STANDARDS EN 14411 ANNEX G GROUP BIa

		CARATTERISTICA TECNICA TECHNICAL FEATURES	NORMA SPECIFICATION	VALORE PRESCRITTO VALUES REQUIRED	*VALORE KEOPE *KEOPE VALUES
CARATTERISTICHE DI REGOLARITA' REGULARITY CHARACTERISTICS		LUNGHEZZA E LARGHEZZA LENGTH AND WIDTH	ISO 10545-2	± 0,6 %	± 0,1 %
		SPESSORE THICKNESS	ISO 10545-2	± 5,0 %	CONFORME IN ACCORDANCE
		ORTOGONALITÀ SQUARENESS	ISO 10545-2	± 0,6 %	± 0,1 %
		RETTILINEARITÀ DEGLI SPIGOLI STRAIGHTNESS OF THE EDGES	ISO 10545-2	± 0,5 %	± 0,1 %
		PLANARITÀ FLATNESS	ISO 10545-2	± 0,5 %	± 0,2 %
CARATTERISTICHE STRUTTURALI STRUCTURAL CHARACTERISTICS		ASSORBIMENTO D'ACQUA WATER ABSORPTION	ISO 10545-3	≤ 0,5 %	≤ 0,1 %
		FORZA DI ROTTURA BREAKING STRENGTH	ISO 10545-4	≥ 1300 N	> 1500 N
		MODULO DI ROTTURA MODULUS OF RUPTURE		≥ 35 N/mm ²	≥ 45 N/mm ²
CARATTERISTICHE SUPERFICIALI SURFACE CHARACTERISTICS		RESISTENZA ALLA ABRASIONE PROFONDA RESISTANCE TO DEEP ABRASION	ISO 10545-6	≤ 175 mm ³	≤ 145 mm ³
CARATTERISTICHE TERMO IGROMETRICHE THERMAL AND HYGROMETRIC CHARACTERISTICS		RESISTENZA AGLI SBALZI TERMICI THERMAL SHOCK RESISTANCE	ISO 10545-9	METODO DI PROVA DISPONIBILE TEST METHOD AVAILABLE	GARANTITA GUARANTEE
		RESISTENZA AL GELO FROST RESISTANCE	ISO 10545-12	RICHIESTA REQUIRED	CONFORME IN ACCORDANCE
CARATTERISTICHE CHIMICHE CHEMICAL CHARACTERISTICS		RESISTENZA AI PRODOTTI CHIMICI CHEMICAL RESISTANCE	ISO 10545-13	METODO DI PROVA DISPONIBILE TEST METHOD AVAILABLE	GARANTITA GUARANTEE
		RESISTENZA ALLE MACCHIE RESISTANCE TO STAINING	ISO 10545-14	METODO DI PROVA DISPONIBILE TEST METHOD AVAILABLE	GARANTITA GUARANTEE
CARATTERISTICHE DI SICUREZZA SAFETY CHARACTERISTICS		COEFFICIENTE DI ATTRITO DINAMICO DYNAMIC SLIDER	BCRA	METODO DI PROVA DISPONIBILE TEST METHOD AVAILABLE	> 0,4
		COEFFICIENTE DI ATTRITO STATICO STATIC SLIDER	ASTM C1028		
		CLASSIFICAZIONE ANTISDRUCCIOLO INCLINED PLATFORM	DIN 51130 DIN 51097		R9 (naturale RT) R11 (strutturato RT) A+B+C (strutturato RT)

*VALORI MEDI RIFERITI A PROVE FATTE NEGLI ULTIMI 24 MESI - AVERAGE VALUES REFER TO TEST DONE IN THE PREVIOUS 24 MONTHS

"W" MISURA DI FABBRICAZIONE: "W" WORKING SIZE

596x1195 . 197x1195 . 596x596 . 297x596 . 147x596 . 748x748 . 248x748 . 97x596 . 64x596 . 31x596

VALORI "W" RIFERITI AI CALIBRI DI PRODUZIONE: 60x120 (6), 20x120 (6), 60x60 (6), 30x60 (6), 14,7x60 (6), 75x75 (8), 25x75 (8), 9,7x60 (6), 6,4x60 (6), 3,1x60 (6)

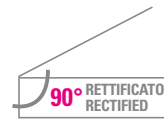
VALUES "W" RELATED TO THE PRODUCTION CALIBRES: 60x120 (6), 20x120 (6), 60x60 (6), 30x60 (6), 14,7x60 (6), 75x75 (8), 25x75 (8), 9,7x60 (6), 6,4x60 (6), 3,1x60 (6)

MISURE, PESI ED IMBALLI

SIZE, WEIGHT AND PACKAGING . FORMATS, POIDS ET EMBALLAGES . MASSE, GEWICHTE UND VERPACKUNGEN . MEDIDAS, PESOS Y EMBALAJES

FORMATO size format formato	spessore	PZ/SCATOLA pieces/box pièces/bôte stück/karton pzas/caja	MQ/SCATOLA mq/box mq/bôte mq/karton mq/caja	KG/SCATOLA kg/box kg/bôte kg/karton kg/caja	MQ/PALLET mq/pallet mq/pallet mq/pallet mq/pallet	KG/PALLET kg/pallet kg/pallet kg/pallet kg/pallet	SCATOLA/PALLET box/pallet bôte/pallet karton/pallet caja/pallet
60x120	10,5 mm	2	1,44	≈ 33,40	21,60	≈ 521	15
20x120	10,5 mm	3	0,72	≈ 18,30	21,60	≈ 569	30
75x75	10 mm	2	1,125	≈ 26,00	47,25	≈ 1112	42
25x75	10 mm	6	1,125	≈ 25,00	38,25	≈ 870	34
60x60	9,5 mm	3	1,08	≈ 22,25	43,20	≈ 910	40
30x60	9,5 mm	6	1,08	≈ 23,50	43,20	≈ 942	40
14,7x60	9,5 mm	12	1,058	≈ 22,00	31,75	≈ 680	30
3,1x60	9,5 mm	30	0,558	≈ 13,00	33,48	≈ 800	60
6,4x60	9,5 mm	15	0,576	≈ 12,48	41,47	≈ 919	72
9,7x60	9,5 mm	10	0,582	≈ 13,00	34,92	≈ 800	60
8x60 batt	-	12	ml 7,20	≈ 13,50	-	-	-
8x75 batt	-	-	ml 6,75	≈ 12,30	-	-	-

Ceramiche Atlas Concorde - divisione Keope - June 2012. È vietata la riproduzione, anche parziale, dell'opera in tutte le sue forme. Reproduction of this printed catalogue, even partially, is prohibited.



SPESSORE - THICKNESS
 60x120 - 20x120: 10,5 mm
 75x75 - 25x75: 10 mm
 60x60 - 30x60 - 14,7x60 - 9,7x60
 6,4x60 - 3,1x60: 9,5 mm

Consigli di posa - Laying suggestions

Al fine di semplificare le operazioni di posa e ottimizzare la resa estetica del prodotto si raccomanda di posare con 2-3mm di fuga. To simplify laying operations and ensure the product looks its best, it is advisable to lay with joints of 2 to 3 mm.

Si suggerisce di posare i formati rettangolari affiancati o sfalsati di 2/3. It is recommended that you lay the rectangular formats side by side or offset by 2/3.

La leggera stonizzazione cromatica della superficie evidenzia la naturalezza del prodotto, per ottenere il migliore effetto estetico si raccomanda di posare attingendo contemporaneamente da scatole diverse.

The slight variations in surface colour shade highlight the naturalness of the product. To achieve the best visual results, it is advisable to mix tiles from different boxes when laying.

Per la finitura naturale subito dopo la stagionatura delle fughe si raccomanda di effettuare la pulizia del pavimento (lavaggio A+B) come descritto su www.keope.com/cleaning.html

For natural finish, as soon as the joints have fully set, it is advisable to clean the floor (cleaning A+B) as described on the website www.keope.com/cleaning.html

Per la finitura STRUTTURATO subito dopo la stagionatura delle fughe si raccomanda di effettuare la pulizia del pavimento (lavaggio A) come descritto su www.keope.com/cleaning.html

For TEXTURED finish, as soon as the joints have fully set, it is advisable to clean the floor (cleaning A) as described on the website www.keope.com/cleaning.html



UNI ISO 14064

"GREENTHINKING" è il Progetto Keope nato per rispettare gli obiettivi di sviluppo sostenibile. Keope è una delle aziende oggi più attente alle qualità ecologiche dell'industria ceramica.

Al passo con la più avanzata evoluzione tecnologica, Keope si è impegnata a seguire un severo programma di tutela della eco-sostenibilità iniziato anni fa con l'adesione al Marchio Ecolabel, per arrivare oggi all'importante certificazione ISO 14064. Il marchio "Greenthinking" è il simbolo di questo impegno di Keope nei confronti della natura.

"GREENTHINKING" is the project that Keope has realised to fulfil the requirements of sustainable development. Keope is actually one of the companies with the higher attention level to the ecological characteristics in the tile industry.

In line with the most advanced technological evolution, Keope has committed itself to a strict programme of eco-sustainability, which began years ago by obtaining the Ecolabel and has continued with the attainment of the important ISO 14064 certification.

The "Greenthinking" mark is the symbol of Keope's commitment to protection of nature.

www.greenthinking.it



Prodotto in corso di certificazione Ecolabel
Ecolabel certification in progress



progetto grafico omniadvert
coordinamento ufficio marketing ceramiche keope
foto foto gamma - foto mussatti
fotoelaborazioni omniadvert
stampa grafiche pioppi

Progetto, direzione e coordinamento a cura dell'Ufficio Marketing
 Editore: Ceramiche Atlas Concorde divisione Keope,
 Strada Statale 467, n°21 - 42013 Casalgrande (RE) Italia
 Pubblicazione: Giugno 2012
 Finito di stampare a Reggio-Emilia nel mese di Giugno 2012 da Grafiche Pioppi,
 Via Veneri di Chiozza, 10/1 - 42019 Scandiano (RE) Italia
 ©Copyright 2012 by Ceramiche Atlas Concorde divisione Keope

Project, editing and supervision by Marketing Department.
 Editor: Ceramiche Atlas Concorde divisione Keope,
 Strada Statale 467, n°21 - 42013 Casalgrande (RE) Italy
 Publication: June 2012
 Printed in Reggio-Emilia in the month of June 2012 by Grafiche Pioppi,
 Via Veneri di Chiozza, 10/1 - 42019 Scandiano (RE) Italy
 ©Copyright 2012 by Ceramiche Atlas Concorde divisione Keope



COMPANY WITH QUALITY MANAGEMENT
 SYSTEM CERTIFIED BY DNV
 = ISO 9001:2008 =



Ceramiche Keope
 S. S. 467 n 21 - 42013 Casalgrande (RE)
 EN 14411



Office strada Statale 467,21
42013 Casalgrande (RE) Italy
Phone +39 0522 997511
Fax +39 0522 997544 997545
Factory via Canale 67
42013 Casalgrande (RE) Italy
info@keope.com
www.keope.com



Ceramics of Italy