

SK  
SOUL



SK  
SOUL



## Ceramiche Keope: **Made in Italy**

In Ceramiche Keope riteniamo che la **responsabilità sociale** di un'impresa si manifesti innanzitutto operando con **trasparenza e correttezza** nei confronti di tutti gli interlocutori, siano essi clienti, fornitori, collaboratori.

Per questo motivo abbiamo aderito con convinzione al "codice etico" di Confindustria Ceramica che impegna a **comunicare con chiarezza l'origine dei nostri prodotti**.

Riteniamo che il marchio "Made in Italy" sia garanzia di valori forti quali **stile, design, innovazione e qualità del prodotto**, ma soprattutto rappresenti **rispetto per l'ambiente e per le persone**.

Siamo convinti che le nostre ceramiche "Made in Italy" siano sinonimo di qualità, design, ed etica del lavoro e pertanto, con orgoglio, comunichiamo e promuoviamo questo valore.

At Ceramiche Keope, we believe that the **social responsibility** of a company should express itself by means of a **transparent and correct approach** to all interlocutors, irrespective of whether they are customers, suppliers or co-operators.

For this reason, we have chosen to comply with the "code of ethics" of Confindustria Ceramica (Italian association of ceramic industries), which means that we **must clearly indicate the origin of our products**.

We believe that the "Made in Italy" mark guarantees strong values, such as for instance **style, design, innovation and quality of the product**, and above all respect, **for the environment and for people**.


We are convinced that "Made in Italy" means products of top quality, with a high standard of design and manufactured in accordance to work ethics. Therefore, we are proud to inform you of the above and to promote these values.

CERAMICHE  
**KEOPE**<sup>®</sup>

# S O U L

L'anima del legno dall'effetto vintage rivive in una superficie d'arredo in gres porcellanato capace non solo di riprodurre fedelmente gli aspetti estetici, ma di evocarne lo stesso calore e il medesimo fascino.

*The soul of vintage effect wood relives in a porcelain stoneware design surface that not only faithfully reproduces its aesthetic appearance but also evokes its warmth and allure.*



Gres porcellanato

Porcelain stoneware

# SOUL

La gamma si articola in 5 colori e 4 formati listellari a spessore 1 cm cui si aggiunge il 60x60 cm nella versione K2 in 2 cm di spessore, per concedere infinite possibilità di posa e rispondere con puntualità a ogni esigenza progettuale.

Armoniose venature e segni impressi dal tempo, presenti sia a livello grafico che strutturale, comunicano naturalezza e calore. Sfumature di colore, vivaci ma equilibrate, rendono l'ambiente moderno, accogliente e di forte personalità.

*The range is available in 5 colours and 4 listel formats, 1 cm thick; in addition the 60x60 cm format is available in the K2 version, 2 cm thick, to offer numerous laying solutions and meet all design requirements.*

*Harmonious veining and marks created by time are reproduced at graphic and structural level for a natural and warm feel. Bright yet balanced nuances for a modern and welcoming environment with a strong personality.*

Gres porcellanato . Porcelain stoneware

25x150

12,3x150

8,1x150

15x90

60x60 disponibile nella versione K2 con spessore 2cm nei colori SOUL GREY e SOUL BLEND.

*60x60 available in the 2 cm thickness K2 version in the colours SOUL GREY and SOUL BLEND.*

06  
SOUL GREY

24  
SOUL PEARL

18  
SOUL BEIGE

12  
SOUL WALNUT

30  
SOUL BLEND





Soul GREY  
25x150 - 10"x60" - Nat. RT

## SOUL GREY

L'aspetto tattile del legno vissuto, fatto di venature e imperfezioni, si inserisce in spazi dallo stile contemporaneo in armonia con altri materiali.

*The tactile feature of vintage feel wood, made of graining and imperfections fits into contemporary spaces in harmony with the other materials.*



Soul GREY  
25x150 - 10"x60" - Nat. RT



Soul GREY  
25x150 - 10"x60" - Nat. RT









Soul **WALNUT**  
15x90 - 6"x36" - Nat. RT

## SOUL **WALNUT**

Negli ambienti del vivere quotidiano, Soul è capace di armonizzare finiture dal sapore classico e vivaci complementi di design, per una sensazione di morbida eleganza.

*In everyday living environments, Soul harmonises classic style fixtures and bright design items creating an atmosphere of soft elegance.*



Soul **WALNUT**  
15x90 - 6"x36" - Nat. RT

SOUL **BEIGE**

Soul **BEIGE**  
25x150 - 10"x60" - Nat. RT



Soul BEIGE  
25x150 - 10"x60" - Nat. RT

Soul evoca uno stile sobrio e sempre attuale e contribuisce a potenziare la forte personalità degli ambienti più conviviali e intimi della casa.

*Soul evokes a sober and contemporary style and contributes to enhance the strong personality of the most convivial and intimate spaces of the house.*



Soul **BEIGE**  
25x150 - 10"x60" - Nat. RT



Soul **BEIGE**  
25x150 - 10"x60" - Nat. RT

SOUL PEARL



Soul **PEARL**  
25x150 - 10"x60" - Nat. RT

Serie **Edge - EDGE GREY**  
25x150 - 10"x60" - Nat. RT



Soul **PEARL**  
25x150 - 10"x60" - Nat. RT

Serie Edge - **EDGE GREY**  
25x150 - 10"x60" - Nat. RT

# SOUL PEARL

Soul è materia versatile al servizio del progetto, per vestire spazi residenziali e commerciali con il suo stile ricercato ed esaltare il design degli elementi d'arredo.

*Soul is versatile material at the service of design, to lend a refined style to residential and commercial spaces and enhance the design of the furnishing items.*



Soul **PEARL**  
25x150 - 10"x60" - Nat. RT

Serie Edge - **EDGE GREY**  
25x150 - 10"x60" - Nat. RT



Soul **PEARL**  
25x150 - 10"x60" - Nat. RT

Serie Edge - **EDGE GREY**  
25x150 - 10"x60" - Nat. RT







Soul **BLEND**  
8,1x150 - 31/4"x60" - Nat. RT  
Soul **BLEND**  
12,3x150 - 5"x60" - Nat. RT  
Soul **BLEND**  
25x150 - 10"x60" - Nat. RT  
  
Serie Edge - **EDGE DARK**  
75x150 - 30"x60" - Nat. RT  
25x150 - 10"x60" - Nat. RT



Soul **BLEND**  
 8,1x150 - 3<sup>1</sup>/<sub>4</sub>"x60" - Nat. RT  
 Soul **BLEND**  
 12,3x150 - 5"x60" - Nat. RT  
 Soul **BLEND**  
 25x150 - 10"x60" - Nat. RT

## SOUL BLEND

La variabilità della texture, applicata sia a pavimento sia a rivestimento, trova perfetta collocazione in ambienti ricettivi dall'eleganza romantica e retrò.

*The variability of the texture, of both wall and floor coverings, is perfectly suitable for hospitality spaces with a romantic and retro elegance.*



Soul **BLEND**  
 8,1x150 - 3<sup>1</sup>/<sub>4</sub>"x60" - Nat. RT  
 Soul **BLEND**  
 12,3x150 - 5"x60" - Nat. RT

**Il sistema intelligente in GRES PORCELLANATO a spessore 2 CM per pavimentazioni in SPAZI ESTERNI.**



**Completa VERSATILITÀ di POSA per tutte le esigenze di applicazione. K2 arreda facilmente gli spazi all'aperto.**

Complete LAYING VERSATILITY for all application requirements. K2 is a design feature for outdoor spaces.

VERSATILITE complète de la POSE pour toutes les exigences d'application. K2 décore aisément les espaces à ciel ouvert.


Vollständige VIELFÄLTIGKEIT der VERLEGUNG für alle Anwendungserfordernisse. K2 gestaltet mühelos Bereiche unter freiem Himmel.



**POSA A SECCO IN APPOGGIO SU:**


Dry laying on:  
Pose à sec en appui sur:  
Trockene Verlegung Durch Auflage auf:

|                                                       |                                            |                                        |
|-------------------------------------------------------|--------------------------------------------|----------------------------------------|
| <b>ERBA</b><br>Grassy ground<br>Sols herbeux<br>Rasen | <b>GHIAIA</b><br>Gravel<br>Gravier<br>Kies | <b>SABBIA</b><br>Sand<br>Sable<br>Sand |
|-------------------------------------------------------|--------------------------------------------|----------------------------------------|



**POSA SU MASSETTO CON COLLA**

Laying on screed with adhesive  
Pose sur chape avec de la colle  
Verlegung auf Estrich mit Kleber



**POSA SOPRAELEVATA CON SUPPORTO:**

Raised laying with support:  
Pose surelevée avec support:  
Verlegung auf Hohlrumboden mit Halterung:

|                                         |                                                                   |                                                                                 |
|-----------------------------------------|-------------------------------------------------------------------|---------------------------------------------------------------------------------|
| <b>FISSO</b><br>Fixed<br>Fixe<br>Fester | <b>REGOLABILE</b><br>Adjustable<br>Réglable<br>Höhenverstellbarer | <b>AUTOLIVELLANTE</b><br>Self-levelling<br>Auto-nivelan<br>Selbstnivellierender |
|-----------------------------------------|-------------------------------------------------------------------|---------------------------------------------------------------------------------|



The intelligent paving system 2 CM-thickness PORCELAIN STONEWARE TILES for OUTDOOR APPLICATIONS.

Le système intelligent en GRÈS CÉRAME de 2 CM d'épaisseur destiné au pavage des ESPACES EXTÉRIEURS.

Das intelligente System aus FEINSTEINZEUG mit 2 CM Stärke für BODENBELÄGE IM AUSSENBEREICH.



**PER LA CASA**  
FOR THE HOME . POUR LA MAISON . FÜR DIE WOHNUNG

|                                                                                                                                          |                                                                                                                                             |                                                                                                                                       |                                                                                                                                       |
|------------------------------------------------------------------------------------------------------------------------------------------|---------------------------------------------------------------------------------------------------------------------------------------------|---------------------------------------------------------------------------------------------------------------------------------------|---------------------------------------------------------------------------------------------------------------------------------------|
| camminamenti<br>vialetti<br>sentieri su prato o ghiaia<br>terrazze<br>balconi<br>verande<br>piscine<br>aree cortilive<br>garage<br>scale | walkways<br>driveways<br>paths on grass or gravel<br>terraces<br>balconies<br>verandas<br>swimming pools<br>courtyards<br>garages<br>stairs | passage<br>allées<br>sentiers sur pelouse ou gravier<br>terrasses<br>balcons<br>vérandas<br>piscines<br>cours<br>garages<br>escaliers | Laufwege<br>Wege<br>Pfade auf Rasen oder Kies<br>Terrassen<br>Balkons<br>Veranden<br>Schwimmbäder<br>Hofbereiche<br>Garage<br>Treppen |
|------------------------------------------------------------------------------------------------------------------------------------------|---------------------------------------------------------------------------------------------------------------------------------------------|---------------------------------------------------------------------------------------------------------------------------------------|---------------------------------------------------------------------------------------------------------------------------------------|



**NEGLI SPAZI PUBBLICI**  
FOR PUBLIC SPACES . DANS LES ESPACES PUBLICS . IN ÖFFENTLICHEN BEREICHEN

|                                                                                                                                                    |                                                                                                                                     |                                                                                                                                                               |                                                                                                                                                     |
|----------------------------------------------------------------------------------------------------------------------------------------------------|-------------------------------------------------------------------------------------------------------------------------------------|---------------------------------------------------------------------------------------------------------------------------------------------------------------|-----------------------------------------------------------------------------------------------------------------------------------------------------|
| servizi pubblici<br>alberghi<br>stabilimenti balneari<br>negozi<br>ristoranti<br>bar<br>centri benessere<br>arredo urbano<br>passaggi in sicurezza | public services<br>hotels<br>private beaches<br>shops<br>restaurants<br>bars<br>wellness centres<br>urban design<br>safety passages | services publics<br>hôtels<br>établissements balnéaires<br>magasins<br>restaurants<br>bars<br>centres de bien-être<br>mobiliers urbains<br>passages sécurisés | Öffentliche Dienstleistungen<br>Hotels<br>Badeeinrichtungen<br>Geschäfte<br>Gaststätten<br>Bar<br>Wellness-Center<br>Stadteinrichtung<br>Schutzwege |
|----------------------------------------------------------------------------------------------------------------------------------------------------|-------------------------------------------------------------------------------------------------------------------------------------|---------------------------------------------------------------------------------------------------------------------------------------------------------------|-----------------------------------------------------------------------------------------------------------------------------------------------------|

K2 introduce una nuova prospettiva progettuale. K2 mette a disposizione degli architetti e professionisti uno strumento nuovo per creare continuità di superficie tra interni ed esterni. Infatti, è studiata per trovare continuità di superficie nelle collezioni di Keope per interni anche a spessore 1 cm nella versione R9.


K2 introduces a new design perspective. K2 offers architects and professionals a new instrument to create continuity between interior and exterior surfaces. Indeed, it is designed to create continuity even between the surfaces of the Keope 1 cm thick interior and exterior collections in the R9 version.

K2 introduit une nouvelle perspective conceptuelle. K2 met à la disposition des architectes et des professionnels un nouvel instrument pour créer une continuité de surface entre l'intérieur et l'extérieur. En effet, il est conçu pour trouver une continuité de surface dans les collections de Keope pour l'intérieur également d'une épaisseur de 1 cm dans la version R9.

K2 führt eine neue Entwurfsperspektive ein. K2 stellt den Architekten und Fachleuten ein neues Hilfsmittel zur Verfügung, um durchgängige Oberflächen zwischen Innen- und Außenbereichen zu schaffen. Tatsächlich wurde entwickelt, um unterbrechungslose Oberflächen mit den Kollektionen von Keope für Innenbereiche auch mit einer Dicke von 1 cm in der Ausführung R9 zu schaffen.

**FORMATI**  
SIZES · FORMATS  
FORMATE · FORMATOS

**SPESORE 20 mm**



**60x60**  
24"x24"  
STRUTT. RT

**COLORI**  
COLOURS · COULEURS  
FARBEN · COLORES

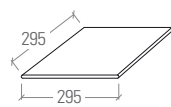


SOUL **GREY**

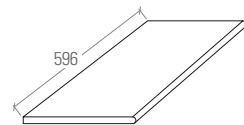


SOUL **BLEND**

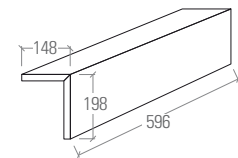
**PEZZI SPECIALI**  
TRIMS · PIÈCES SPÉCIALES  
FORMTEILE · PIEZAS ESPECIALES



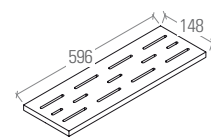
**Angolare bordo con toro**  
30x30



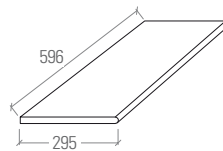
**STEPGRES**  
scalino monolitico RT  
33x60



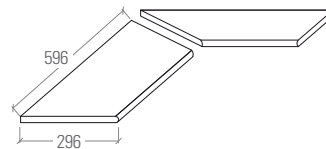
**Cordolo "L"**  
60x20x15



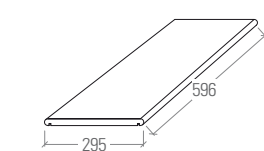
**Griglia**  
15x60



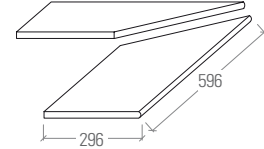
**Bordo con toro**  
30x60



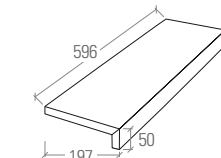
**Angolo interno**  
bordo con toro  
30x60



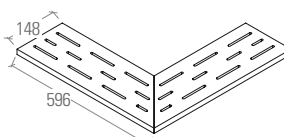
**Top**  
30x60



**Angolo esterno**  
bordo con toro  
30x60



**Terminale "L"**  
60x20x5



**Angolo griglia**  
15x60

Le quote indicate nei disegni sono espresse in mm. The values in the drawings are expressed in mm.  
Les cotes indiquées sur les dessins sont exprimées en mm. Die in den Zeichnungen angegebenen Höhen sind in mm ausgedrückt.

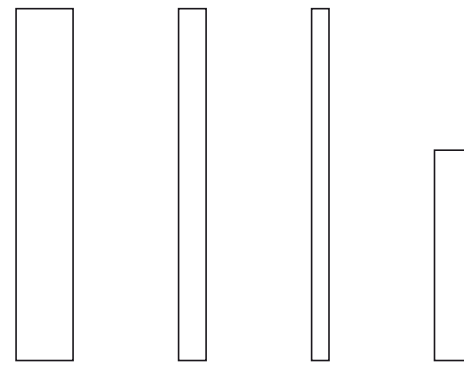


# SOUL

NATURALE RETTIFICATO  
NATURAL RECTIFIED . NATUREL RECTIFIÉ . NATURBELASSEN REKTIFIZIERT . NATURAL RECTIFICADO

FORMATI  
SIZES . FORMATS . FORMATE . FORMATOS

SPRESSORE 10 mm  
THICKNESS . ÉPAISSEUR . STÄRKE . ESPESOR



|                              |                               |                                  |                            |
|------------------------------|-------------------------------|----------------------------------|----------------------------|
| 25x150<br>10"x60"<br>NAT. RT | 12,3x150<br>5"x60"<br>NAT. RT | 8,1x150<br>3 1/4"x60"<br>NAT. RT | 15x90<br>6"x36"<br>NAT. RT |
|------------------------------|-------------------------------|----------------------------------|----------------------------|

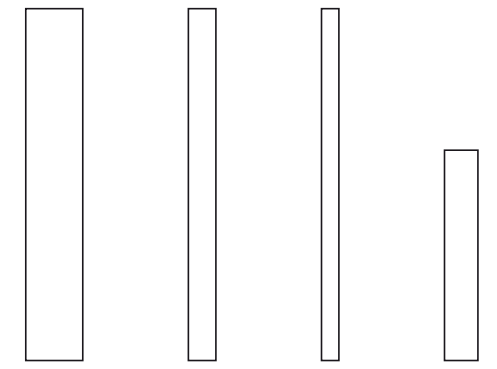
## SOUL GREY



NATURALE RETTIFICATO  
NATURAL RECTIFIED . NATUREL RECTIFIÉ . NATURBELASSEN REKTIFIZIERT . NATURAL RECTIFICADO

FORMATI  
SIZES . FORMATS . FORMATE . FORMATOS

SPRESSORE 10 mm  
THICKNESS . ÉPAISSEUR . STÄRKE . ESPESOR



|                              |                               |                                  |                            |
|------------------------------|-------------------------------|----------------------------------|----------------------------|
| 25x150<br>10"x60"<br>NAT. RT | 12,3x150<br>5"x60"<br>NAT. RT | 8,1x150<br>3 1/4"x60"<br>NAT. RT | 15x90<br>6"x36"<br>NAT. RT |
|------------------------------|-------------------------------|----------------------------------|----------------------------|

## SOUL PEARL

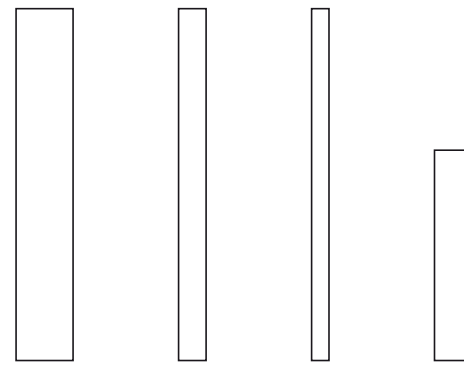


# SOUL

NATURALE RETTIFICATO  
NATURAL RECTIFIED . NATUREL RECTIFIÉ . NATURBELASSEN REKTIFIZIERT . NATURAL RECTIFICADO

FORMATI  
SIZES . FORMATS . FORMATE . FORMATOS

SPRESSORE 10 mm  
THICKNESS . ÉPAISSEUR . STÄRKE . ESPESOR



|                              |                               |                                  |                            |
|------------------------------|-------------------------------|----------------------------------|----------------------------|
| 25x150<br>10"x60"<br>NAT. RT | 12,3x150<br>5"x60"<br>NAT. RT | 8,1x150<br>3 1/4"x60"<br>NAT. RT | 15x90<br>6"x36"<br>NAT. RT |
|------------------------------|-------------------------------|----------------------------------|----------------------------|

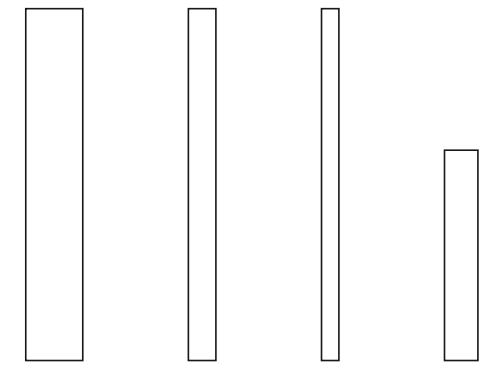
## SOUL BEIGE



NATURALE RETTIFICATO  
NATURAL RECTIFIED . NATUREL RECTIFIÉ . NATURBELASSEN REKTIFIZIERT . NATURAL RECTIFICADO

FORMATI  
SIZES . FORMATS . FORMATE . FORMATOS

SPRESSORE 10 mm  
THICKNESS . ÉPAISSEUR . STÄRKE . ESPESOR



|                              |                               |                                  |                            |
|------------------------------|-------------------------------|----------------------------------|----------------------------|
| 25x150<br>10"x60"<br>NAT. RT | 12,3x150<br>5"x60"<br>NAT. RT | 8,1x150<br>3 1/4"x60"<br>NAT. RT | 15x90<br>6"x36"<br>NAT. RT |
|------------------------------|-------------------------------|----------------------------------|----------------------------|

## SOUL WALNUT

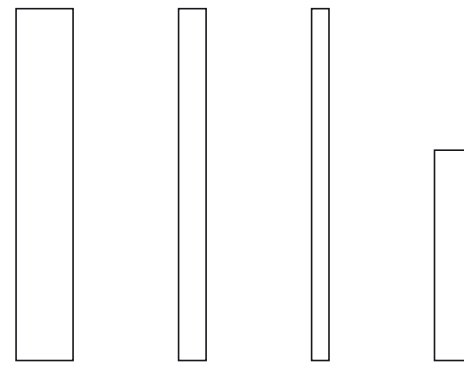


## FORMATI

SIZES . FORMATS . FORMATE . FORMATOS

## SPRESSORE 10 mm

THICKNESS . ÉPAISSEUR . STÄRKE . ESPESOR



|                              |                               |                                  |                            |
|------------------------------|-------------------------------|----------------------------------|----------------------------|
| 25x150<br>10"x60"<br>NAT. RT | 12,3x150<br>5"x60"<br>NAT. RT | 8,1x150<br>3 1/4"x60"<br>NAT. RT | 15x90<br>6"x36"<br>NAT. RT |
|------------------------------|-------------------------------|----------------------------------|----------------------------|

# SOUL BLEND



## DECORI

DECORS . DECORATIONS . DEKORE . DECOROS



**\*MOSAICO UP**  
28x28 - 11"x11"  
(tessere 6,9x6,9 - 2,7"x2,7")




**\*MOSAICO LISTELLO**  
30x30 - 12"x12"

\*Disponibile in tutti i colori. \*Available in all the colours. \*Disponible dans tous les couleurs. \*In allen Farben in der Ausführung. \*Disponible en todos los colores

TUTTI I PROFILI DI VETRO E METALLO DEL CATALOGO DI CERAMICHE KEOPE POSSONO ESSERE ABBINATI A QUESTA COLLEZIONE.  
ALL GLASS AND METAL PROFILES IN THE CERAMICHE KEOPE CATALOG CAN BE COMBINED WITH THIS COLLECTION.

## PEZZI SPECIALI

TRIMS . PIECES SPECIALES .  
FORMTEILE . PIEZAS ESPECIALES



\* BATTISCOPA RT  
7,2x75 - 2,8"x30"  
BULLNOSE RT . PLINTHE RT  
SOCKEL RT . RODAPIÉ RT

## FINITURA STRUTTURATO - TEXTURED FINISH

La finitura STRUTTURATO è disponibile:

- nei colori SOUL BLEND e SOUL GREY nel formato 60x60 Dogato nello spessore 20 mm
- The TEXTURED finish is available :
- in the colours SOUL BLEND and SOUL GREY in size 60x60 Dogato in 20 mm thickness

## FORMATI

sizes  
formats  
formate  
formatos

|             | 25x150<br>10"x60" | 12,3x150<br>5"x60" | 8,1x150<br>3,3"x60" | 15x90<br>6"x36" | 60x60<br>24"x24" | 7,2x75<br>2,8"x30"<br>battiscopa |
|-------------|-------------------|--------------------|---------------------|-----------------|------------------|----------------------------------|
| Soul Pearl  | ■                 | ■                  | ■                   | ■               |                  | ■                                |
| Soul Beige  | ■                 | ■                  | ■                   | ■               |                  | ■                                |
| Soul Blend  | ■                 | ■                  | ■                   | ■               | △                | ■                                |
| Soul Walnut | ■                 | ■                  | ■                   | ■               |                  | ■                                |
| Soul Grey   | ■                 | ■                  | ■                   | ■               | △                | ■                                |

■ naturale rettificato - natural rectified - naturel rectifié - naturbelassen rektifiziert - natural rectificado

△ strutturato rettificato Dogato, spessore 2cm (K2) - Textured rectified Dogato 2cm thickness (K2) - Structuré rectifié Dogato 2cm d'épaisseur (K2)  
Strukturiert rektifiziert Dogato Feinsteinzeug mit 2cm (K2) - Estructurado rectificado Dogato espesor 2cm (K2)

\* Disponibile in tutti i colori - \* Available in all the colours - \* Disponible dans tous les couleurs - \* In allen Farben in der Ausführung - \* Disponible en todos los colores



**CARATTERISTICHE TECNICHE (SPESSORE - THICKNESS: 10 mm)**

**PIASTRELLE PRESSATE A SECCO - CONFORME ALLA NORMA EN 14411 E ISO 13006 APPENDICE G GRUPPO BIa CON E ≤ 0,5 % UGL**

TECHNICAL FEATURES - DRY PRESSED TILES - COMPLIANT WITH STANDARDS EN 14411 AND ISO 13006 ANNEX G GROUP BIa WITH E ≤ 0,5 % UGL

|                                                                                           | CARATTERISTICA TECNICA<br>TECHNICAL FEATURES | NORMA<br>SPECIFICATION                                                                       | VALORE PRESCRITTO<br>VALUES REQUIRED<br>N ≥ 15 cm | *VALORE KEOPE<br>*KEOPE VALUES                                                                 |                                         |
|-------------------------------------------------------------------------------------------|----------------------------------------------|----------------------------------------------------------------------------------------------|---------------------------------------------------|------------------------------------------------------------------------------------------------|-----------------------------------------|
| CARATTERISTICHE DI<br>REGOLARITÀ<br>REGULARITY<br>CHARACTERISTICS                         |                                              | LUNGHEZZA E LARGHEZZA<br>LENGHT AND WIDTH                                                    | ISO 10545-2                                       | ± 0,6 %<br>± 2 mm                                                                              | ± 0,1 %                                 |
|                                                                                           |                                              | SPESSORE<br>THICKNESS                                                                        | ISO 10545-2                                       | ± 5,0 %<br>± 0,5 mm                                                                            | CONFORME<br>IN ACCORDANCE               |
|                                                                                           |                                              | ORTOGONALITÀ<br>RECTANGULARITY                                                               | ISO 10545-2                                       | ± 0,5 %<br>± 2 mm                                                                              | ± 0,1 %                                 |
|                                                                                           |                                              | RETTILINEARITÀ<br>DEGLI SPIGOLI<br>STRAIGHTNESS<br>OF SIDES                                  | ISO 10545-2                                       | ± 0,5 %<br>± 1,5 mm                                                                            | ± 0,1 %                                 |
|                                                                                           |                                              | PLANARITÀ<br>SURFACE FLATNESS                                                                | ISO 10545-2                                       | ± 0,5 %<br>± 2 mm                                                                              | ± 0,2 %                                 |
| CARATTERISTICHE<br>STRUTTURALI<br>STRUCTURAL<br>CHARACTERISTICS                           |                                              | ASSORBIMENTO D'ACQUA<br>WATER ABSORPTION                                                     | ISO 10545-3                                       | ≤ 0,5 %                                                                                        | ≤ 0,1 %                                 |
|                                                                                           |                                              | FORZA DI ROTTURA<br>BREAKING STRENGHT                                                        | ISO 10545-4                                       | ≥ 1300 N                                                                                       | > 1500 N                                |
|                                                                                           |                                              | MODULO DI ROTTURA<br>MODULUS OF RUPTURE                                                      |                                                   | ≥ 35 N/mm²                                                                                     | ≥ 45 N/mm²                              |
| CARATTERISTICHE<br>SUPERFICIALI<br>SURFACE<br>CHARACTERISTICS                             |                                              | RESISTENZA ALLA ABRASIONE<br>PROFONDA<br>RESISTANCE<br>TO DEEP ABRASION                      | ISO 10545-6                                       | ≤ 175 mm²                                                                                      | ≤ 145 mm²                               |
| CARATTERISTICHE<br>TERMO<br>IGROMETRICHE<br>THERMAL AND<br>HYGROMETRIC<br>CHARACTERISTICS |                                              | COEFFICIENTE DI DILATAZIONE TERMICA<br>LINEARE<br>COEFFICIENT OF LINEAR THERMAL<br>EXPANSION | ISO 10545-8                                       | METODO DI PROVA<br>DISPONIBILE<br>VALORE DICHIARATO<br>TEST METHOD AVAILABLE<br>DECLARED VALUE | < 6.6x10 <sup>-4</sup> °C <sup>-1</sup> |
|                                                                                           |                                              | RESISTENZA AGLI SBALZI TERMICI<br>THERMAL SHOCK RESISTANCE                                   | ISO 10545-9                                       | METODO DI PROVA<br>DISPONIBILE<br>TEST METHOD AVAILABLE                                        | GARANTITA<br>GUARANTEED                 |
|                                                                                           |                                              | RESISTENZA AL GELO<br>FROST RESISTANCE                                                       | ISO 10545-12                                      | RICHIESTA<br>REQUIRED                                                                          | CONFORME<br>IN ACCORDANCE               |
| CARATTERISTICHE<br>CHIMICHE<br>CHEMICAL<br>CHARACTERISTICS                                |                                              | RESISTENZA AI PRODOTTI CHIMICI<br>RESISTANCE TO CHEMICALS                                    | ISO 10545-13                                      | METODO DI PROVA<br>DISPONIBILE<br>VALORE DICHIARATO<br>TEST METHOD AVAILABLE<br>DECLARED VALUE | GARANTITA<br>GUARANTEED                 |
|                                                                                           |                                              | RESISTENZA ALLE MACCHIE<br>RESISTANCE TO STAINING                                            | ISO 10545-14                                      | METODO DI PROVA<br>DISPONIBILE<br>VALORE DICHIARATO<br>TEST METHOD AVAILABLE<br>DECLARED VALUE | GARANTITA<br>GUARANTEED                 |
| CARATTERISTICHE<br>DI SICUREZZA<br>SAFETY<br>CHARACTERISTICS                              |                                              | COEFFICIENTE DI ATTRITO DINAMICO<br>DYNAMIC SLIDER                                           | BCRA                                              | METODO DI PROVA<br>DISPONIBILE<br>TEST METHOD AVAILABLE                                        | > 0,4                                   |
|                                                                                           |                                              | COEFFICIENTE DI ATTRITO STATICO<br>STATIC SLIDER                                             | ASTM C1028                                        |                                                                                                |                                         |
|                                                                                           |                                              | CLASSIFICAZIONE ANTISDRUCCIOLO<br>INCLINED PLATFORM                                          | DIN 51130<br>DIN 51097                            |                                                                                                | R9 (naturale RT)                        |

\*VALORI MEDI RIFERITI A PROVE FATTE NEGLI ULTIMI 24 MESI - AVERAGE VALUES REFER TO TEST DONE IN THE PREVIOUS 24 MONTHS

**"WS" MISURA DI FABBRICAZIONE - WORKING SIZE :**

**248x1498 . 123x1498 . 81x1498 . 147x895**

VALORI "WS" RIFERITI AI CALIBRI DI PRODUZIONE: 25x150 (8), 12,3x150 (8), 8,1x150 (8), 15x90 (6)  
VALUES "WS" RELATED TO THE PRODUCTION CALIPERS: 25x150 (8), 12,3x150 (8), 8,1x150 (8), 15x90 (6)

**MISURE, PESI ED IMBALLI**

SIZE, WEIGHT AND PACKAGING . FORMATS, POIDS ET EMBALLAGES . MASSE, GEWICHTE UND VERPACKUNGEN . MEDIDAS, PESOS Y EMBALAJES

| FORMATO<br>size<br>format<br>formato | spessore | PZ/SCATOLA<br>pieces/box<br>pièces/böite<br>stücke/karton<br>pzas/caja | MQ/SCATOLA<br>sqm/box<br>m²/böite<br>qm./karton<br>mq/caja | KG/SCATOLA<br>kg/box<br>kg/böite<br>kg/karton<br>kg/caja | MQ/PALLET<br>sqm/pallet<br>m²/palette<br>qm./palette<br>mq/pallet | KG/PALLET<br>kg/pallet<br>kg/palette<br>kg/karton<br>kg/pallet | SCATOLA/PALLET<br>box/pallet<br>böite/palette<br>karton/palette<br>caja/pallet |
|--------------------------------------|----------|------------------------------------------------------------------------|------------------------------------------------------------|----------------------------------------------------------|-------------------------------------------------------------------|----------------------------------------------------------------|--------------------------------------------------------------------------------|
|                                      |          |                                                                        |                                                            |                                                          |                                                                   |                                                                |                                                                                |
| 25x150                               | 10 mm    | 3                                                                      | 1,125                                                      | ≈ 25,40                                                  | 33,75                                                             | ≈ 782                                                          | 30                                                                             |
| 12,3x150                             | 10 mm    | 4                                                                      | 0,75                                                       | ≈ 17,10                                                  | 28,50                                                             | ≈ 670                                                          | 38                                                                             |
| 8,1x150                              | 10 mm    | 6                                                                      | 0,747                                                      | ≈ 17,00                                                  | 22,40                                                             | ≈ 530                                                          | 30                                                                             |
| 15x90                                | 10 mm    | 9                                                                      | 1,215                                                      | ≈ 27,40                                                  | 43,74                                                             | ≈ 1006,4                                                       | 36                                                                             |
| (K2) 60x60                           | 20 mm    | 2                                                                      | 0,72                                                       | ≈ 33,80                                                  | 21,60                                                             | ≈ 1034                                                         | 30                                                                             |
| 7,2x75 batt                          | -        | 9                                                                      | ml 6,75                                                    | ≈ 11,45                                                  | -                                                                 | -                                                              | -                                                                              |



**SPESSORE - THICKNESS:**  
60x60 (K2): 20 mm  
25x150 - 12,3x150: 10 mm  
8,1x150 - 15x90: 10 mm

**Consigli di posa**  
Laying suggestions

**Al fine di semplificare le operazioni di posa e ottimizzare la resa estetica del prodotto si raccomanda di posare con 2-3 mm di fuga.**

To simplify laying operations and ensure the product looks its best, it is advisable to lay with joints of 2 to 3 mm.

**Si suggerisce di posare i formati rettangolari affiancati o sfalsati di 2/3**  
It is recommended that you lay the rectangular formats side by side or offset by 2/3

**La leggera stonizzazione cromatica della superficie evidenzia la naturalezza del prodotto, per ottenere il migliore effetto estetico si raccomanda di posare attingendo contemporaneamente da scatole diverse.**

The slight variations in surface colour shade highlight the naturalness of the product. To achieve the best visual results, it is advisable to mix tiles from different boxes when laying.

**Subito dopo la stagionatura delle fughe si raccomanda di effettuare la pulizia del pavimento come descritto su [www.keope.com/cleaning.html](http://www.keope.com/cleaning.html)**  
As soon as the joints have fully set, it is advisable to clean the floor as described on the website [www.keope.com/cleaning.html](http://www.keope.com/cleaning.html)

**PER CARATTERISTICHE TECNICHE, FORMATI, MISURE, PESI ED IMBALLI RELATIVI ALLO SPESSORE 2 CM (NEL FORMATO 60X60) CONSULTARE IL CATALOGO K2 (2CM) o [www.keope.com](http://www.keope.com)**

For information about technical features, sizes, weight and packaging of 2 cm thick items (Size 60x60), see the k2 (2 cm) catalog or [www.keope.com](http://www.keope.com)



**UNI ISO 14064**

**"GREENTHINKING" è il Progetto Keope nato per rispettare gli obiettivi di sviluppo sostenibile. Keope è una delle aziende oggi più attente alle qualità ecologiche dell'industria ceramica.**

Al passo con la più avanzata evoluzione tecnologica, Keope si è impegnata a seguire un severo programma di tutela della eco-sostenibilità iniziato anni fa con l'adesione al Marchio Ecolabel, per arrivare oggi all'importante certificazione ISO 14064. Il marchio "Greenthinking" è il simbolo di questo impegno di Keope nei confronti della natura.

**"GREENTHINKING" is the project that Keope has realised to fulfil the requirements of sustainable development. Keope is actually one of the companies with the higher attention level to the ecological characteristics in the tile industry.**

In line with the most advanced technological evolution, Keope has committed itself to a strict programme of eco-sustainability, which began years ago by obtaining the Ecolabel and has continued with the attainment of the important ISO 14064 certification. The "Greenthinking" mark is the symbol of Keope's commitment to protection of nature.



Prodotto in corso di certificazione Ecolabel  
Ecolabel certification in progress

[www.greenthinking.it](http://www.greenthinking.it)



**SK** **progetto grafico** omniadvert  
**coordinamento** ufficio marketing ceramiche keope  
**fotoelaborazioni** omniadvert  
**stampa** grafiche pioppi

Editore: Ceramiche Atlas Concorde divisione Keope,  
Strada Statale 467, n°21 - 42013 Casalgrande (RE) Italia  
Pubblicazione: Settembre 2014  
Finito di stampare a Reggio Emilia nel mese di Settembre 2014 da Grafiche Pioppi,  
Via Venere di Chiozza, 10/1 - 42019 Scandiano (RE) Italia  
©Copyright 2014 by Ceramiche Atlas Concorde divisione Keope

Project, editing and supervision by Marketing Department.  
Editor: Ceramiche Atlas Concorde divisione Keope,  
Strada Statale 467, n°21 - 42013 Casalgrande (RE) Italy  
Publication: September 2014  
Printed in Reggio Emilia in the month of September 2014 by Grafiche Pioppi,  
Via Venere di Chiozza, 10/1 - 42019 Scandiano (RE) Italy  
©Copyright 2014 by Ceramiche Atlas Concorde divisione Keope



COMPANY WITH QUALITY MANAGEMENT  
SYSTEM CERTIFIED BY DNV  
= ISO 9001:2008 =



Ceramiche Keope  
S. S. 467 n 21 - 42013 Casalgrande (RE)  
EN 14411



**Office** strada Statale 467,21  
42013 Casalgrande (RE) Italy  
**Phone** +39 0522 997511  
**Fax** +39 0522 997544 997545  
**Factory** Via Dell'Industria 1,  
Villaggio La Macina  
42013 Casalgrande (RE) Italy  
info@keope.com  
[www.keope.com](http://www.keope.com)